

Bagaimana Cara Melapor Pajak dalam Investasi Saham?

1. Menu 0302: Inquiry of Monthly Cash & Stock Balance (isi 2016/12)

N | 0302 Inquiry of Monthly Cash & Stock Balance

Date: 2016/12 (YYYY/MM) ID # [] PIN: []

PT. MIRAE ASSET SEKURITAS INDONESIA
Equity Tower 50th Floor
Jl. Jend. Sudirman Kav. 52-53
Jakarta 12190

Monthly Cash and Stock Balance

As of 31 December 2016. Your cash and stock balance are as follows

1. Cash 5,326,698

2. Stock

	Stock Code	Last	Based on Settlement		Based on Trading				
			Shares	Values	Shares	Avg	Value	Ptsl	Ptl
1	AISA	1,945	45,000	87,525,000	45,000	1,567	87,525,000	16,998,570	24.1 %
2	BBNI	5,525	1,800	9,945,000	1,800	4,865	9,945,000	1,187,385	13.5 %
3	JSMR	4,320	27,700	119,664,000	27,700	4,583	119,664,000	-7,307,000	-5.7 %
4	KLBF	1,515	15,200	23,028,000	15,200	1,521	23,028,000	-104,527	-0.4 %
5	LPCK	5,050	14,500	73,225,000	14,500	5,583	73,225,000	-7,737,500	-9.5 %
6	PGAS	2,700	20,000	54,000,000	20,000	2,860	54,000,000	-3,200,000	-5.5 %
7									
8									
9									
10									
11									
12									
13									
14									
15									
TOTAL				367,387,000			367,387,000	-163,071	0.0%

* Jumlah Kas(Cash) meliputi saldo RDE
* Jumlah Kas kemungkinan akan berbeda jika deposito bank dilakukan setelah jam perdagangan[16:00]

Page 1 of 1

[00002] Inquiry completed.

Dari data di atas:

Di dapat data asset per 31 Des 2016 adalah:

Cash (Uang Tunai): Rp. 5.326.698,-

Asset Saham : Rp. 367.387.000,-

2. Menu 0307 : Inquiry of Tax Report

N | 0307 Inquiry of Tax Report Print Load

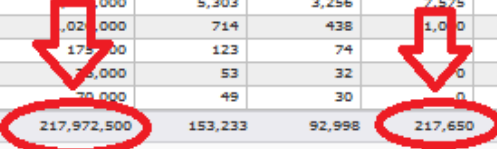
Year (YYYY) ID # PIN

PT. MIRAE ASSET SEKURITAS INDONESIA **TRANSACTION SUMMARY 2016**

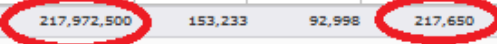
Equity Tower 50th Floor
Jl. Jend. Sudirman Kav. 52-53
Jakarta 12190

Tax Report

	Date	MK	Product	Price	Quantity	Gross Amount	Broker Fee	Levy	WHT	VAT	Net Amount
8	016-05-2	RG	BBNI	4,660	400	1,864,000	1,305	801	1,864	130	1,859,900
9	016-08-1	RG	JSMR	5,375	1,000	5,375,000	3,763	2,310	5,375	376	5,363,176
10	016-08-1	RG	JSMR	5,375	1,000	5,375,000	3,763	2,310	5,375	376	5,363,176
11	016-10-0	RG	BSEI	2,220	8,000	17,760,000	12,432	7,636	17,760	1,243	17,720,929
12	016-10-1	RG	BBNI	5,375	2,500	13,437,500	9,407	5,777	13,437	940	13,407,939
13	016-10-1	RG	BBNI	5,375	2,000	10,750,000	7,525	4,622	10,750	752	10,726,351
14	016-10-1	RG	BBNI	5,375	100	537,500	377	230	537	37	536,319
15	016-11-1	RG	KLBF	1,710	100	171,000	120	73	171	12	170,624
16	016-11-1	RG	BBNI	5,300	5,000	26,500,000	18,550	11,395	26,500	1,855	26,441,700
17	016-11-1	RG	BBNI	5,250	100	525,000	368	225	525	36	523,846
18	016-11-1	RG	KLBF	1,445	10,800	15,606,000	10,925	6,709	15,606	1,092	15,571,668
19	016-11-1	RG	KLBF	1,445	100	144,500	102	61	144	10	144,183
20	016-11-1	RG	MYOR	1,505	14,400	21,672,000	15,171	9,318	21,672	1,517	21,624,322
21	016-11-1	RG	MYOR	1,500	600	900,000	630	387	900	63	898,020
22	016-11-2	RG	BBNI	5,275	5,000	26,375,000	18,463	11,340	26,375	1,846	26,316,976
23	016-11-2	RG	MYOR	1,515	5,000	7,575,000	5,303	3,256	7,575	530	7,558,336
24	016-11-2	RG	BBNI	5,100	200	1,020,000	714	438	1,020	71	1,017,757
25	016-12-0	FN	JSMR-R	350	500	175,000	123	74	0	12	174,791
26	016-12-0	FN	JSMR-R	380	200	76,000	53	32	0	5	75,910
27	016-12-0	FN	JSMR-R	350	200	70,000	49	30	0	4	69,917
Total						217,972,500	153,233	92,998	217,650	15,315	217,493,304



Gross Amount : Rp. 217.972.500,-
WHT : Rp. 217.650,-



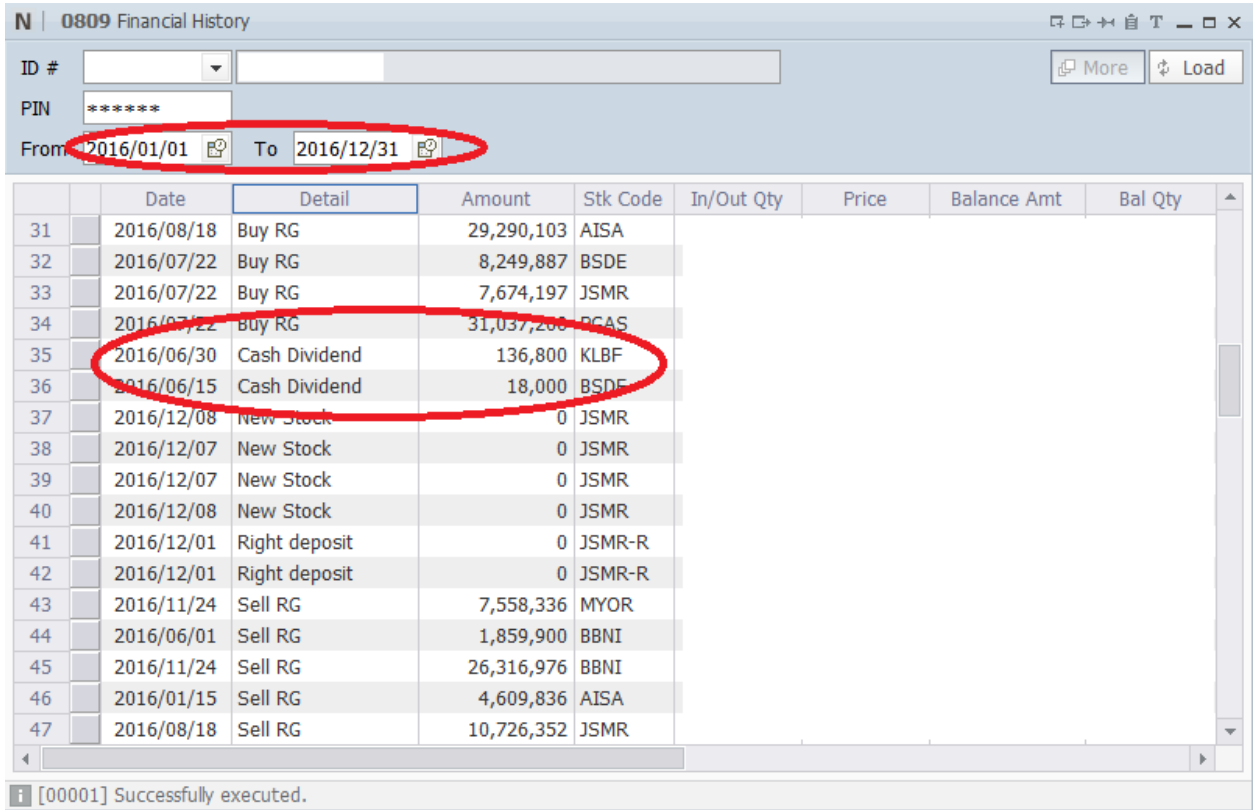
[00001] Successfully executed.

Gross Amount : Rp. 217.972.500,-

WHT : Rp. 217.650,-

3. Cash Dividen, dari menu 0809 Financial History (1 Jan – 31 Des)

Klik More agar dpt keseluruhan data, lalu cek bagian cash dividen.



	Date	Detail	Amount	Stk Code	In/Out Qty	Price	Balance Amt	Bal Qty
31	2016/08/18	Buy RG	29,290,103	AISA				
32	2016/07/22	Buy RG	8,249,887	BSDE				
33	2016/07/22	Buy RG	7,674,197	JSMR				
34	2016/07/22	Buy RG	31,037,208	PCAS				
35	2016/06/30	Cash Dividend	136,800	KLBF				
36	2016/06/15	Cash Dividend	18,000	BSDE				
37	2016/12/08	New Stock	0	JSMR				
38	2016/12/07	New Stock	0	JSMR				
39	2016/12/07	New Stock	0	JSMR				
40	2016/12/08	New Stock	0	JSMR				
41	2016/12/01	Right deposit	0	JSMR-R				
42	2016/12/01	Right deposit	0	JSMR-R				
43	2016/11/24	Sell RG	7,558,336	MYOR				
44	2016/06/01	Sell RG	1,859,900	BBNI				
45	2016/11/24	Sell RG	26,316,976	BBNI				
46	2016/01/15	Sell RG	4,609,836	AISA				
47	2016/08/18	Sell RG	10,726,352	JSMR				

[00001] Successfully executed.

Dari Data di atas, maka nasabah menerima Deviden dari :

1. Saham KLBF : Rp. 136.800,-
2. Saham BSDE: Rp. 18.000,-

Jumlahkan Deviden ini : Rp. 136.800,- + Rp. 18.000,- = Rp. 154.800,-

Ini adalah jumlah Deviden bersih setelah dipotong tax, kita mesti hitung sendiri untukmendapat harga awalnya. Jika sewaktu membuka acc kita melampirkan NPWP maka tax atas deviden adalah 10%.

Artinya:

Nilai Deviden awal = Nilai deviden diterima dibagi 9 lalu kali 10 (rumus hitung nilai awal)

= Rp. 154.800,- di bagi 9 lalu kali 10 (rumus hitung nilai awal)

Deviden sebelum kena tax = Rp. 172.000,-

Tax 10% = 10% kali Rp. 172.000,- = Rp. 17.200,-

Untuk bukti potong pajak deviden, nasabah bisa request ke customerservice@miraeasset.co.id

4. Mengisi form SPT

Setelah persiapan di atas selesai, maka berikutnya kita mengisi form SPT seperti berikut:

FORMULIR		1770 S - II		LAMPIRAN - II		SPT TAHUNAN PPh WAJIB PAJAK ORANG PRIBADI		TAHUN PAJAK	
KEMENTERIAN KEUANGAN RI DIREKTORAT JENDERAL PAJAK				<ul style="list-style-type: none"> PENGHASILAN YANG DIKENAKAN PPh FINAL DAN/ATAU BERSIFAT FINAL HARTA PADA AKHIR TAHUN KEWAJIBAN/UTANG PADA AKHIR TAHUN DAFTAR SUSUNAN ANGGOTA KELUARGA 		2		0	
NPWP :									
NAMA WAJIB PAJAK :									
BAGIAN A : PENGHASILAN YANG DIKENAKAN PPh FINAL DAN/ATAU BERSIFAT FINAL									
NO.	SUMBER/JENIS PENGHASILAN	DASAR PENGENAAN PAJAK/ PENGHASILAN BRUTO (Rp/tah)		PPh TERUTANG (Rp/tah)					
(1)	(2)	(3)		(4)					
1.	BUNGA DEPOSITO, TABUNGAN, DISKONTO SBL SURAT BERHARGA NEGARA								
2.	BUNGA/DISKONTO OBLIGASI								
3.	PENJUALAN SAHAM DI BURSA EFEK	Rp. 217.972.500,-		Rp. 217.650,-					
4.	HADIAH UDIAN								
5.	PESANGON, TUNJANGAN HARI TUA DAN TEBUSAN PENSILIN YANG DIBAYARKAN SEKALIGUS								
6.	HONORARIUM ATAS BEBAN APBN/APBD								
7.	PENGALIHAN HAK ATAS TANAH DAN/ATAU BANGUNAN								
8.	SEWA ATAS TANAH DAN/ATAU BANGUNAN								
9.	BANGUNAN YANG DITERIMA DALAM RANGKA BANGUN GUNA SERAH								
10.	BUNGA SIMPANAN YANG DIBAYARKAN OLEH KOPERASI KEPADA ANGGOTA KOPERASI								
11.	PENGHASILAN DARI TRANSAKSI DERIVATIF								
12.	DIVIDEN	Rp. 172.000,-		Rp. 17.200,-					
13.	PENGHASILAN ISTERI DARI SATU PEMBERI KERJA								
14.	PENGHASILAN LAIN YANG DIKENAKAN PAJAK FINAL DAN/ATAU BERSIFAT FINAL								
JUMLAH BAGIAN A				JBA					
BAGIAN B : HARTA PADA AKHIR TAHUN									
NO.	KODE HARTA	NAMA HARTA	TAHUN	HARGA PEROLEHAN (Rp/tah)		KETERANGAN			
(1)	(2)	(3)	(4)	(5)		(6)			
1.	011	Uang Tunai	2016	Rp. 5.326.698,-					
2.	032	Saham	2016	Rp. 367.387.000,-					
3.									
4.									
5.	dst								

Semoga bermanfaat.

www.saham-indonesia.com